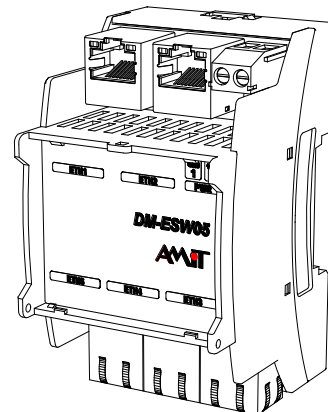


# DM-ESW05

Průmyslový ethernetový switch

- 5portový průmyslový ethernetový switch
- Rychlost 10/100 Mbps
- Indikace komunikace
- Montáž na DIN lištu
- Napájení 24 V ss.



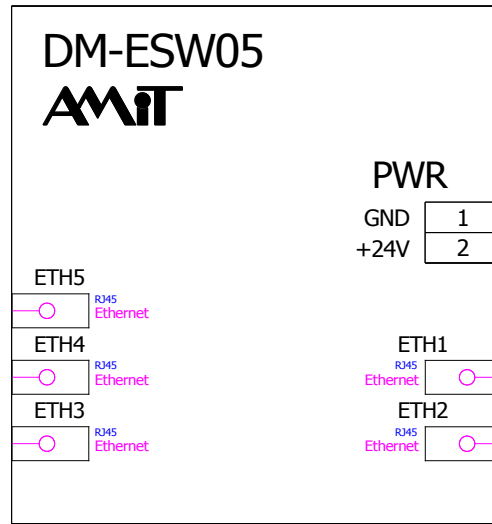
## TECHNICKÉ ÚDAJE

Počet portů	5
Přenosová rychlost	10/100 Mbps
Indikace komunikace	LED v konektorech
Galvanické oddělení	Ano
Přípojná místa	Konektory RJ45, dle IEEE802.3
<b>Napájení</b>	12 V ss. až 30 V ss.
Maximální odběr	60 mA při 24 V ss.
Ochrana proti přepětí	Ano
<b>Ostatní</b>	
Připojení napájecích vodičů	Šroubové konektory
Krytí	IP20
Rozsah pracovních teplot	-40 °C až 70 °C
Maximální vlhkost okolí	< 95 % nekondenzující
Montáž	DIN lišta 35 mm
Hmotnost	0,10 kg
Rozměry (š × v × h)	(54 × 92 × 61) mm

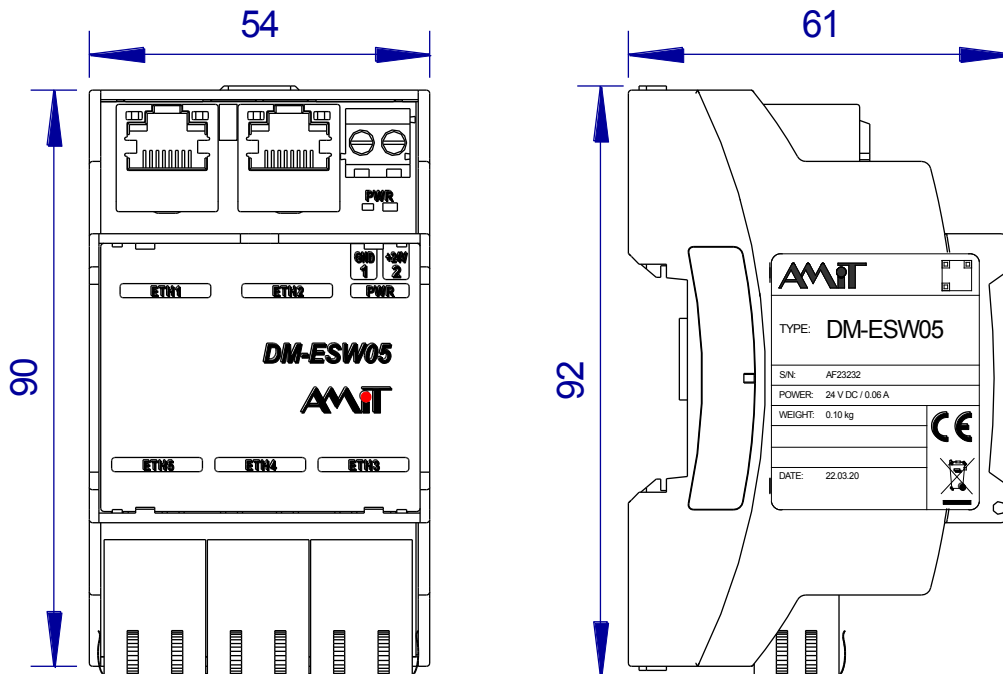
## OBJEDNACÍ ÚDAJE

<b>DM-ESW05</b>	Průmyslový ethernetový switch 5 portů
-----------------	---------------------------------------

## DOPORUČENÁ SCHEMATICKÁ ZNAČKA



## MECHANICKÉ ROZMĚRY



## VÝZNAM SVOREK

Svorka	Signál	Význam
1	GND	Napájení, zem
2	+24V	Napájení, +24 V ss.

## VÝZNAM LED

LED	Stav	Význam
PWR	Svítí	Napájení je připojeno

## DOPORUČENÁ KABELÁŽ

Je vhodné použít kabeláž CAT5 se stíněním s kříženým či nekříženým kabelem pro všechny porty.